



# ESTADOS FINANCIEROS INTEP



[www.intep.edu.co](http://www.intep.edu.co)





## Instituto de Educación Técnica Profesional de Roldanillo, Valle - INTEP

Establecimiento Público Departamental  
Nit. 891.902.811-0

### ACTA 04

### PUBLICACIÓN DE ESTADOS FINANCIEROS

MARTHA ADÍELA JARAMILLO PEÑA, Coordinadora Grupo Interno de Trabajo de Contabilidad del Instituto de Educación Técnica Profesional de Roldanillo Valle – INTEP, en cumplimiento del numeral 36, artículo 34 de la Ley 734 de 2002, así como en las Resoluciones 411 del 29 de noviembre de 2023, 038 y 356 de 2023, conforme a lo señalado en el Marco Normativo para las Entidades de Gobierno, adoptado mediante Resolución 533 de 2015, expedidas por la Contaduría General de la Nación, procede a publicar en la página web, el Estado de Situación Financiera a 31 de marzo de 2025 y el Estado de Resultados por el periodo comprendido desde el 1 de enero al 31 de marzo de 2025 de la entidad.

Roldanillo, 28 de abril de 2025.

**MARTHA ADÍELA JARAMILLO PEÑA**

CONTADORA

T.P 31462-T

Elaboro: Martha Adíela Jaramillo Peña

*Comprometidos con la Excelencia*

Carrera 7 N° 10-20 PBX (57-2) 229 8586 Ext. 101 Roldanillo, Valle del Cauca Colombia  
www.intep.edu.co - e-mail: rectoria@intep.edu.co



## Instituto de Educación Técnica Profesional de Roldanillo, Valle - INTEP

Establecimiento Público Departamental  
Nit. 891.902.811-0

Roldanillo, 28 de abril de 2025

Los suscritos, Representante Legal y, la contadora pública, en cumplimiento de las Resoluciones 411 del 29 de noviembre de 2023 y 038 del 13 de febrero de 2024, expedidas por la contaduría General de la Nación;

### CERTIFICAN:

Que los saldos reflejados en los estados financieros del Instituto de Educación Técnica Profesional de Roldanillo, Valle, con corte a 31 de marzo de 2025, fueron tomados fielmente de los libros de contabilidad, generados mediante el software financiero SIIGO, y se llevan de conformidad al marco normativo para entidades de gobierno, adoptado mediante Resolución 533 de 2015, y sus modificaciones, expedidos por la Contaduría General de la Nación.

Que se han verificado las afirmaciones contenidas en los estados financieros y la información revelada refleja en forma fidedigna la situación financiera, el resultado del periodo, los cambios en el patrimonio y los flujos de efectivo del Instituto de Educación Técnica Profesional de Roldanillo Valle – INTEP con corte al 31 de marzo de 2025.

Que se dio cumplimiento al control interno en cuanto a la correcta preparación y presentación de los estados financieros libres de errores significativos, en desarrollo de las funciones del cometido estatal del INTEP.

  
**GERMAN COLONIA ALCALDE**  
Rector

  
**MARTHA ADÍELA JARAMILLO PEÑA**  
Contadora Pública Titulada  
T.P. 31462-T de J.C.C

*Comprometidos con la Excelencia*

**INSTITUTO DE EDUCACIÓN TÉCNICA PROFESIONAL DE ROLDANILLO VALLE - INTEP**  
**ESTADO DE SITUACIÓN FINANCIERA**  
del 1 de enero a 31 de marzo de 2025  
(Valores expresados en pesos colombianos)

CODIGO	ACTIVO	VALOR	CODIGO	PASIVO Y PATRIMONIO	VALOR
	<b>ACTIVO</b>			<b>PASIVO</b>	
	<b>ACTIVO CORRIENTE</b>	<b>29.959.409.267,17</b>		<b>PASIVO CORRIENTE</b>	<b>(5.229.903.795,55)</b>
11	EFFECTIVO Y EQUIVALENTES AL E	12.219.724.391,68	24	CUENTAS POR PAGAR	(862.498.287,55)
12	INVERSIONES E INSTRUMENTOS D	3.000.000.000,00	25	BENEFICIOS A EMPLEADOS	(1.799.420.644,00)
13	CUENTAS POR COBRAR	8.240.597.189,67	29	OTROS PASIVOS	(2.567.984.864,00)
15	INVENTARIOS	23.260.860,01			
19	OTROS ACTIVOS	6.475.826.825,81		<b>PASIVO NO CORRIENTE</b>	<b>(7.419.993.213,63)</b>
	<b>ACTIVO NO CORRIENTE</b>	<b>14.719.640.958,54</b>	27	PROVISIONES	(7.419.993.213,63)
12	INVERSIONES E INSTRUMENTOS D	47.592.486,00		<b>TOTAL PASIVO</b>	<b>(12.649.897.009,18)</b>
13	CUENTAS POR COBRAR	26.333.223,03			
16	PROPIEDAD PLANTA Y EQUIPO	14.359.907.071,43		<b>PATRIMONIO</b>	
19	OTROS ACTIVOS	285.808.178,08	31	PATRIMONIO DE LAS ENTIDADES	(32.029.153.216,53)
	<b>TOTAL ACTIVO ==&gt;</b>	<b>44.679.050.225,71</b>		<b>TOTAL PATRIMONIO</b>	<b>(32.029.153.216,53)</b>
				<b>TOTAL PASIVO Y PATRIMONIO</b>	<b>(44.679.050.225,71)</b>
	<b>CUENTAS DE ORDEN DEUDORAS</b>	<b>0,00</b>		<b>CUENTAS DE ORDEN DEUDORAS</b>	
81	DERECHOS CONTINGENTES	799.114.467,00	91	RESPONSABILIDADES CONTINGENTES	0,00
83	DEUDORAS DE CONTROL	659.517.650,52	99	ACREEDORAS POR CONTRA (DB)	0,00
89	DEUDORAS POR CONTRA (CR)	(1.458.632.117,52)			

  
**GERMAN COLONIA ALCALDE**  
REPRESENTANTE LEGAL


  
**MARTHA ADIELA JARAMILLO PEÑA**  
CONTADOR - T.P Nro.31462-T

  
**JUAN CARLOS MONA PULGARIN**  
JEFE AREA FINANCIERA

**INSTITUTO DE EDUCACIÓN TÉCNICA PROFESIONAL DE ROLDANILLO VALLE - INTEP**  
**ESTADO DE RESULTADOS**  
 desde el 1 de enero al 31 de marzo de 2025  
 (Valores expresados en pesos colombianos)

Código	INGRESOS, COSTOS Y GASTOS	VALOR
4	<b>INGRESOS</b>	<b>(12.987.763.303,00)</b>
43	VENTA DE SERVICIOS	(2.575.608.144,00)
44	TRANSFERENCIAS Y SUBVENCIONES	(10.412.155.159,00)
6	<b>COSTO DE VENTAS O PRESTACION DE SER</b>	<b>2.646.385.707,34</b>
63	COSTO DE VENTA DE SERVICIOS	2.646.385.707,34
5	<b>GASTOS</b>	<b>1.680.904.534,82</b>
51	ADMINISTRACION Y OPERACION	1.504.340.264,71
53	DETERIORO DEPRECIACIONES AMORTIZACIONES Y PRO	176.564.270,11
	<b>EXCEDENTE OPERACIONAL</b>	<b>(8.660.473.060,8)</b>
48	OTROS INGRESOS	(96.073.319,10)
58	OTROS GASTOS	302.381,75
	<b>EXCEDENTE DEL EJERCICIO</b>	<b>-8.756.243.998,19</b>

  
 GERMAN COLONIA ALCALDE  
 REPRESENTANTE LEGAL

  
 MARTHA ADIELA JARAMILLO PEÑA  
 CONTADOR T.P. No.31462-T

  
 JUAN CARLOS MONA PULGARIN  
 JEFE AREA FINANCIERA

**INSTITUTO DE EDUCACIÓN TÉCNICA PROFESIONAL DE ROLDANILLO VALLE - INTEP**

**ESTADO DE SITUACIÓN FINANCIERA**

desde el 1 de enero al 31 de marzo de 2025

(Valores expresados en pesos colombianos)

CODIGO	ACTIVO	VALOR	CODIGO	PASIVO Y PATRIMONIO	VALOR
<b>ACTIVO</b>			<b>PASIVO</b>		
<b>ACTIVO CORRIENTE</b>		<b>29.959.409.267,17</b>	<b>PASIVO CORRIENTE</b>		<b>(5.229.903.795,55)</b>
11 EFECTIVO Y EQUIVALENTES AL EFECTIVO		12.219.724.391,68	24 CUENTAS POR PAGAR		(862.498.287,55)
1105 CAJA		10.711.750,00	2401 ADQUISICIONES DE BIENES Y SERVICIOS N/		(333.312.216,00)
1110 DEPOSITOS EN INSTITUCIONES FINANCIERAS		12.209.012.641,68	2407 RECURSOS A FAVOR DE TERCEROS		(52.885.006,00)
12 INVERSIONES E INSTRUMENTOS DERIVADOS		3.000.000.000,00	2424 DESCUENTOS DE NOMINA		(203.494.654,00)
1221 INVERSIONES DE ADMINISTRACION DE LIC		3.000.000.000,00	2436 RETENCION EN LA FUENTE E IMPUESTO DE		(63.879.702,04)
13 CUENTAS POR COBRAR		8.240.597.189,67	2440 IMPUESTOS CONTRIBUCIONES Y TASAS PO		(1.616.480,00)
1317 PRESTACION DE SERVICIOS		56.391.604,00	2490 OTRAS CUENTAS POR PAGAR		(207.310.229,51)
1337 PRESTACION DE SERVICIOS		7.809.116.368,00	25 BENEFICIOS A EMPLEADOS		(1.799.420.644,00)
1384 OTRAS CUENTAS POR COBRAR		375.089.217,67	2511 BENEFICIOS A LOS EMPLEADOS A CORTO P		(1.799.420.644,00)
15 INVENTARIOS		23.260.860,01	29 OTROS PASIVOS		(2.567.984.864,00)
1514 MATERIALES Y SUMINISTROS		23.260.860,01	2901 AVANCES Y ANTICIPOS RECIBIDOS		(155.863.670,00)
19 OTROS ACTIVOS		6.475.826.825,81	2910 INGRESOS RECIBIDOS POR ANTICIPADO		(2.412.121.194,00)
1905 BIENES Y SERVICIOS PAGADOS POR ANTI		47.664.105,69			
1906 AVANCES Y ANTICIPOS ENTREGADOS		200.900.000,00	<b>PASIVO NO CORRIENTE</b>		<b>(7.419.993.213,63)</b>
1908 RECURSOS ENTREGADOS EN ADMINISTRACION		6.223.284.782,00	27 PROVISIONES		(7.419.993.213,63)
1986 ACTIVOS DIFERIDOS		3.977.938,12	2701 LITIGIOS Y DEMANDAS		(7.419.993.213,63)
<b>ACTIVO NO CORRIENTE</b>		<b>14.719.640.958,54</b>	<b>TOTAL PASIVO</b>		<b>-12.649.897.009,18</b>
12 INVERSIONES E INSTRUMENTOS DERIVADOS		47.592.486,00			
1224 INVERSIONES DE ADMINISTRACION DE LIC		32.539.494,00	<b>PATRIMONIO</b>		
1227 INVERSIONES EN CONTROLADAS CONTABLES		15.052.992,00	31 PATRIMONIO DE LAS ENTIDADES DE GOBIERNO		(32.029.153.216,53)
13 CUENTAS POR COBRAR		26.333.223,03	3105 CAPITAL FISCAL		(2.190.693.558,08)
1385 CUENTAS POR COBRAR DE DIFICIL RECAL		36.592.388,00	3109 RESULTADOS DE EJERCICIOS ANTERIORES		(21.069.195.668,26)
1386 DETERIORO ACUMULADO DE CUENTAS POR COBRAR		(10.259.164,97)	3110 RESULTADO DEL EJERCICIO		(8.756.243.998,19)
16 PROPIEDAD PLANTA Y EQUIPO		<b>14.359.907.071,43</b>	3148 GANANCIAS O PERDIDAS POR APLICACION DE METODOS		(13.019.992,00)
1605 TERRENOS		1.923.489.636,00	<b>TOTAL PATRIMONIO</b>		<b>(32.029.153.216,53)</b>
1610 SEMOVIENTES		145.561.000,00			
1615 CONSTRUCCIONES EN CURSO		655.876.204,00	<b>TOTAL PASIVO Y PATRIMONIO</b>		<b>-44.679.050.225,71</b>
1640 EDIFICACIONES		11.083.671.764,19			
1655 MAQUINARIA Y EQUIPO		2.946.027.927,54			
1665 MUEBLES ENSERES Y EQUIPOS DE OFICINA		1.379.943.916,89			
1670 EQUIPOS DE COMUNICACION Y COMPUTACION		2.646.836.616,18			
1675 EQUIPO DE TRANSPORTE TRACCION Y ELECCION		529.360.724,00			
1681 BIENES DE ARTE Y CULTURA		250.262.055,78			
1685 DEPRECIACION ACUMULADA DE PROPIEDAD		(7.201.122.773,15)			
19 OTROS ACTIVOS		<b>285.808.178,08</b>			
1908 RECURSOS ENTREGADOS EN ADMINISTRACION		82.631.406,75			
1970 ACTIVOS INTANGIBLES		595.705.506,88			
1975 AMORTIZACION ACUMULADA DE INTANGIBLES		(392.528.735,55)			
<b>TOTAL ACTIVO</b>		<b>44.679.050.225,71</b>			

CODIGO	CUENTAS DE ORDEN DEUDORAS	VALOR	CODIGO	CUENTAS DE ORDEN ACREEDORAS	VALOR
81	DERECHOS CONTINGENTES	799.114.467,00	91	PASIVOS CONTINGENTES	0,00
83	DEUDORAS DE CONTROL	659.517.650,52	99	ACREEDORAS POR CONTRA- (DE)	0,00
89	DEUDORAS POR CONTRA	(1.458.632.117,52)			

**GERMAN COLONIA ALCALDE**  
REPRESENTANTE LEGAL


**JUAN CARLOS MONA PULGARIN**  
JEFE AREA FINANCIERA

**MARTHA ADIELA JARAMILLO PEÑA**  
CONTADOR - T.P Nro.31462-T

**INSTITUTO DE EDUCACION TECNICA PROFESIONAL DE ROLDANILLO VALLE - INTEP**  
**ESTADO DE RESULTADOS**  
 desde el 1 de enero a 31 de marzo de 2025  
 (Valores expresados en pesos colombianos)

Código	INGRESOS, COSTOS Y GASTOS	VALOR
<b>4</b>	<b>TOTAL INGRESOS</b>	<b>(12.987.763.303,00)</b>
43	VENTA DE SERVICIOS	(2.575.608.144,00)
4305	SERVICIOS EDUCATIVOS	(3.339.705.826,00)
4395	DEVOLUCIONES REBAJAS Y DESCUENTOS EN VENTA DE	764.097.682,00
44	TRANSFERENCIAS Y SUBVENCIONES	(10.412.155.159,00)
4428	OTRAS TRANSFERENCIAS	(10.412.155.159,00)
<b>6</b>	<b>COSTO DE VENTAS O PRESTACION DE SER</b>	<b>2.646.385.707,34</b>
63	COSTO DE VENTA DE SERVICIOS	2.646.385.707,34
6305	SERVICIOS EDUCATIVOS	2.646.385.707,34
<b>5</b>	<b>GASTOS</b>	<b>1.680.904.534,82</b>
51	ADMINISTRACION Y OPERACION	1.504.340.264,71
5101	SUELDOS Y SALARIOS	697.696.052,00
5102	CONTRIBUCIONES IMPUTADAS	12.009.167,00
5103	CONTRIBUCIONES EFECTIVAS	373.031.617,00
5104	APORTES SOBRE LA NOMINA	42.868.087,00
5107	PRESTACIONES SOCIALES	123.806.772,00
5108	GASTOS DE PERSONAL DIVERSOS	10.086.738,00
5111	GENERALES	221.309.688,33
5120	IMPUESTOS CONTRIBUCIONES Y TASAS	23.532.143,38
53	DETERIORO DEPRECIACIONES AMORTIZACIONES Y PRC	176.564.270,11
5360	DEPRECIACION DE PROPIEDADES PLANTA Y EQUIPO	156.427.688,92
5366	AMORTIZACION DE ACTIVOS INTANGIBLES	20.136.581,19
<b>EXCEDENTE OPERACIONAL</b>		<b>(8.660.473.060,84)</b>
<b>48</b>	<b>OTROS INGRESOS</b>	<b>(96.073.319,10)</b>
4802	FINANCIEROS	(16.744.507,10)
4808	INGRESOS DIVERSOS	(79.220.454,00)
4830	REVERSIÓN DE LAS PÉRDIDAS	(108.358,00)
<b>58</b>	<b>OTROS GASTOS</b>	<b>302.381,75</b>
5802	COMISIONES	302.381,75
<b>EXCEDENTE DEL EJERCICIO</b>		<b>(8.756.243.998,19)</b>

  
**GERMAN COLONIA ALCALDE**  
 REPRESENTANTE LEGAL

  
**MARTHA ADIELA JARAMILLO PEÑA**  
 CONTADOR T.P. No.31462-T

  
**JUAN CARLOS MONA PULGARIN**  
 JEFE AREA FINANCIERA


**INSTITUTO DE EDUCACIÓN TÉCNICA PROFESIONAL DE ROLDANILLO VALLE**  
**ESTADO DE ACTIVIDAD FINANCIERA COMPARATIVO**

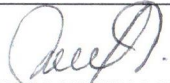
Por los meses terminados a marzo 31 de 2025 - diciembre 31 de 2024

(Valores expresados en pesos colombianos)

CUENTA	DESCRIPCION	2025	2024	VARIACION	2025	2024	CUENTA	DESCRIPCION	2025	2024	VARIACION	2025	2024
<b>ACTIVO</b>							<b>PASIVO</b>						
<b>ACTIVO CORRIENTE</b>							<b>PASIVO CORRIENTE</b>						
11	Efectivo y equivalente del efectivo	29.959.409.267,17	18.813.153.922,28	11.146.255.344,89	67,05	42,11	24	Cuentas por pagar	-5.229.903.795,55	-2.660.889.104,55	-2.569.014.691,00	11,71	7,98
11 05	CAJA	10.711.750,00	0,00	10.711.750,00	0,02	0,00	24 01	ADQUISICIONES DE BIENES Y SE	-862.498.287,55	-163.022.961,55	-699.475.326,00	1,93	0,49
11 10	DEPOSITOS EN INSTITUCIONES F	15.219.724.391,68	5.493.060.515,85	9.726.663.875,83	34,06	12,29	24 02	RECURSOS A FAVOR DE TERCEROS	(333.312.216,00)	0,00	-333.312.216,00	0,75	0,00
12	21 INVERSIONES DE ADMINISTRACIO	3.000.000.000,00	0,00	3.000.000.000,00	27,33	12,29	24 03	DESCUENTOS DE NOMINA	(52.885.006,00)	0,00	-52.885.006,00	0,12	0,00
13	Cuentas por cobrar	8.263.858.049,68	6.728.169.644,52	1.535.688.405,16	6,71	0,00	24 24	RETENCION EN LA FUENTE E IMP	(203.494.654,00)	0,00	-203.494.654,00	0,46	0,00
13 17	PRESTACIÓN DE SERVICIOS	56.391.604,00	3.559.636.841,00	-3.503.245.237,00	18,50	15,06	24 36	IMPUESTOS CONTRIBUCIONES Y T	(63.879.702,04)	(52.556.025,04)	-11.323.677,00	0,14	0,16
1337	TRASFERENCIAS POR COBRAR	7.809.116.368,00	2.536.217.446,00	5.272.898.922,00	0,13	7,97	24 40	OTRAS CUENTAS POR PAGAR	(1.616.480,00)	0,00	-1.616.480,00	0,00	0,00
13 84	OTRAS CUENTAS POR COBRAR	375.089.217,67	584.856.964,18	-209.767.746,51	17,48	5,68	24 90	BENEFICIOS A LOS EMPLEADOS A	(207.310.229,51)	(110.466.936,51)	-96.843.293,00	0,46	0,33
15	14 INVENTARIOS	23.260.860,01	47.458.393,34	-24.197.533,33	0,84	1,31	25	BENEFICIOS A LOS EMPLEADOS A	-1.799.420.644,00	-86.874.475,00	-1.712.546.169,00	4,03	0,26
19	Otros activos	6.475.826.825,81	6.591.923.761,91	-116.096.936,10	14,49	14,75	25 11	BENEFICIOS A LOS EMPLEADOS A	(1.799.420.644,00)	(86.874.475,00)	-1.712.546.169,00	4,03	0,26
19 05	BIENES Y SERVICIOS PAGADOS P	47.664.105,69	76.575.839,57	-28.911.733,88	0,11	0,17	<b>OTROS PASIVOS</b>						
1906	AVANCES Y ANTICIPOS ENTREGADOS	200.900.000,00	200.900.000,00	6.022.384.782,00	13,93	0,45	29 01	AVANCES Y ANTICIPOS RECIBIDO	(155.863.670,00)	(156.507.163,00)	643.493,00	5,75	7,23
19 08	RECURSOS ENTREGADOS EN ADMINI	6.223.284.782,00	6.298.011.015,22	8.421.629.943,32	32,95	14,10	29 10	INGRESOS RECIBIDOS POR ANTICIPAD	(2.412.121.194,00)	(2.254.484.505,00)	-157.636.689,00	0,35	0,47
1986	ACTIVOS DIFERIDOS	3.977.938,12	16.436.907,12	57.488.801,91	0,17	0,04	<b>PASIVO NO CORRIENTE</b>						
<b>ACTIVO NO CORRIENTE</b>							<b>PASIVO NO CORRIENTE</b>						
<b>Cuentas de activo</b>							<b>27 01</b>						
1224	INVERSIONES DE ADMINISTRACIO	73.925.709,03	70.171.347,85	3.754.361,18	0,17	0,16	27 01	LITIGIOS Y DEMANDAS	(7.419.993.213,63)	(7.419.993.213,63)	0,00	16,61	22,25
12 27	INVERSIONES EN CONTROLADAS C	32.539.494,00	32.539.494,00	0,00	0,07	0,07	<b>TOTAL PASIVO ==&gt;</b>						
13 85	Cuentas por cobrar de difici	15.052.992,00	10.601.139,82	4.451.852,18	-12.649.897.009,18	-10.080.882.318,18	189.112.337,59	28,31	30,23				
13 86	DETERIORO ACUMULADO DE CUENT	36.592.388,00	37.398.237,00	-805.849,00	0,08	0,08	<b>PATRIMONIO</b>						
16	PROPIEDAD PLANTA Y EQUIPOS	(10.259.164,97)	(10.367.522,97)	108.358,00	-0,02	-0,02	31 05	CAPITAL FISCAL	(2.190.693.558,08)	(2.190.693.558,08)	0,00	4,90	6,57
16 05	TERRENOS	14.359.907.071,43	14.242.701.061,69	117.206.009,74	32,14	31,88	31 09	RESULTADOS DE EJERCICIOS ANT	(21.069.195.668,26)	(13.974.658.781,65)	-7.094.536.886,61	47,16	41,90
16 05	TERRENOS	1.923.489.636,00	1.571.739.636,00	351.750.000,00	4,31	3,52	31 10	EXCEDENTE DEL EJERCICIO	(8.756.243.998,19)	(7.094.536.886,61)	-1.661.707.111,58	19,60	21,27
16 10	SEMOVIENTES	145.561.000,00	145.561.000,00	0,00	0,33	0,33	31 48	GANANCIAS O PERDIDAS POR APL	(13.019.992,00)	(8.568.139,82)	-4.451.852,18	0,03	0,03
16 15	CONSTRUCCIONES EN CURSO	655.876.204,00	655.876.204,00	0,00	1,47	1,47	<b>TOTAL PATRIMONIO ==&gt;</b>						
16 40	EDIFICACIONES	11.083.671.764,19	11.083.671.764,19	0,00	24,81	24,81	-32.029.153.216,53	-23.268.457.366,16	-8.760.695.850,37	71,69	69,77		
16 55	MAQUINARIA Y EQUIPO	2.946.027.927,54	2.946.027.927,54	0,00	6,59	6,59	<b>TOTAL PASIVO Y PATRIMONIO</b>						
16 65	MUEBLES ENSERES Y EQUIPOS DE	1.379.943.916,89	1.379.943.916,89	0,00	3,09	3,09	-44.679.050.225,71	-33.349.339.684,34	-11.329.710.541,37	100,00	100,00		
16 70	EQUIPOS DE COMUNICACION Y CO	2.646.836.616,18	2.646.836.616,18	0,00	5,92	5,92							
16 75	EQUIPO DE TRANSPORTE TRACCIO	529.360.724,00	529.360.724,00	0,00	1,18	1,18							
16 81	BIENES DE ARTE Y CULTURA	250.262.055,78	250.262.055,78	0,00	0,56	0,56							
16 85	DEPRECIACION ACUMULADA DE PR	(7.201.122.773,15)	(6.966.578.782,89)	-234.543.990,26	-16,12	-15,59							
16 95	DETERIORO ACUMULADO DE PROPI	0,00	0,00	0,00	0,00	0,00							
<b>OTROS ACTIVOS</b>													
19 08	RECURSOS ENTREGADOS EN ADMINI	82.631.406,75	0,00	82.631.406,75	0,64	0,50							
19 70	ACTIVOS INTANGIBLES	595.705.506,88	595.705.506,88	0,00	1,33	1,33							
19 75	AMORTIZACION ACUMULADA DE IN	(392.528.735,55)	(372.392.154,36)	-20.136.581,19	-0,88	-0,83							
<b>TOTAL ACTIVO ==&gt;</b>		<b>44.679.050.225,71</b>	<b>33.349.339.684,34</b>	<b>11.329.710.541,37</b>	<b>100,00</b>	<b>100,00</b>							

  
**GERMAN COLONIA ALCALDE**  
 REPRESENTANTE LEGAL

  
**JUAN CARLOS MONA PULGARIN**  
 JEFE AREA FINANCIERA

  
**MARTHA ADELA JARAMILLO PEÑA**  
 CONTADOR T.P. No.31462-T

**INSTITUTO DE EDUCACIÓN TÉCNICA PROFESIONAL DE ROLDANILLO VALLE**  
**ESTADO DE RESULTADOS COMPARATIVO**


Por los meses terminados a marzo 31 de 2025 - marzo 31 2024

(Valores expresados en pesos colombianos)

CUENTA	INGRESOS, COSTOS Y GASTOS	2025	2024	VARIACION %	VARIACION ABSOLUTA
<b>4</b>	<b>INGRESOS</b>	<b>-12.987.763.303,00</b>	<b>-1.480.347.369,00</b>	<b>777,35</b>	<b>-11.507.415.934,00</b>
43	VENTA DE SERVICIOS	-2.575.608.144,00	-205.811.193,00	100,00	-2.369.796.951,00
4305	SERVICIOS EDUCATIVOS	(3.339.705.826,00)	(208.328.245,00)	0,00	-3.131.377.581,0
4395	DEVOLUCIONES REBAJAS Y DESCUENTOS	764.097.682,00	2.517.052,00	100,00	761.580.630,0
44	TRANSFERENCIAS Y SUBVENCIONES	-10.412.155.159,00	-1.274.536.176,00	716,94	-9.137.618.983,0
4428	OTRAS TRANFERENCIAS	(10.412.155.159,00)	-1.274.536.176,00	716,94	-9.137.618.983,0
	<b>SERVICIOS EDUCATIVOS</b>				
63	COSTO DE VENTA DE SERVICIOS	<b>2.646.385.707,34</b>	<b>641.980.187,13</b>	312,22	2.004.405.520,2
63 05	SERVICIOS EDUCATIVOS	2.646.385.707,34	641.980.187,13	312,22	2.004.405.520,2
	<b>GASTOS OPERACIONALES</b>				
51	ADMINISTRACION Y OPERACION	1.504.340.264,71	732.092.867,30	105,48	772.247.397,4
51 01	SUELDOS Y SALARIOS	697.696.052,00	392.708.113,00	77,66	304.987.939,0
5102	CONTRIBUCIONES IMPUTADAS	12.009.167,00	3.030.196,00	296,32	8.978.971,0
51 03	CONTRIBUCIONES EFECTIVAS	373.031.617,00	156.946.627,00	137,68	216.084.990,0
51 04	APORTES SOBRE LA NOMINA	42.868.087,00	18.749.310,00	128,64	24.118.777,0
51 07	PRESTACIONES SOCIALES	123.806.772,00	70.654.579,00	75,23	53.152.193,0
51 08	GASTOS DE PERSONAL DIVERSOS	10.086.738,00	1.074.600,00	100,00	9.012.138,0
51 11	GENERALES	221.309.688,33	74.237.065,92	198,11	147.072.622,4
51 20	IMPUESTOS CONTRIBUCIONES Y T	23.532.143,38	14.692.376,38	60,17	8.839.767,0
53	DETERIORO DEPRECIACIONES AM	176.564.270,11	165.976.183,63	310,22	10.588.086,48
53 60	DEPRECIACION DE PROPIEDADES	156.427.688,92	161.101.958,91	-2,90	-4.674.270,0
53 66	AMORTIZACION DE ACTIVOS INTA	20.136.581,19	4.874.224,72	313,12	15.262.356,5
	<b>EXCEDENTE DEFICIT OPERACIONAL</b>	<b>-8.660.473.060,84</b>	<b>59.701.869,06</b>	<b>-14.606,20</b>	<b>-8.720.174.929,9</b>
<b>48</b>	<b>OTROS INGRESOS</b>	<b>-96.073.319,10</b>	<b>-27.350.533,68</b>	<b>251,27</b>	<b>-68.722.785,4</b>
4802	FINANCIEROS	-16.744.507,10	-11.310.579,72	48,04	-5.433.927,4
4808	INGRESOS DIVERSOS	-79.220.454,00	-16.039.953,96	393,89	-63.180.500,0
4830	REVERSION DE LAS PÉRDIDAS	-108.358,00			
<b>58</b>	<b>OTROS GASTOS</b>	<b>302.381,75</b>	<b>354.109,34</b>	<b>-14,61</b>	<b>-51.727,6</b>
5802	COMISIONES	302.381,75	352.811,00	-14,29	-50.429,3
5804	FINANCIEROS	0,00	1.298,34	100,00	-1.298,3
5890	GASTOS DIVERSOS	0,00	0,00	100,00	0,0
	<b>EXCENTES DEL EJERCICIO</b>	<b>-8.756.243.998,19</b>	<b>32.705.444,72</b>	<b>-26.873,05</b>	<b>-8.788.949.442,9</b>

  
**GERMAN COLONIA ALCALDE**  
 REPRESENTANTE LEGAL

  
**MARTHA ADIELA JARAMILLO PEÑA**  
 COORDINADORA G.I.T DE CONTABILIDAD

  
**JUAN CARLOS MONA PULGARIN**  
 JEFE AREA FINANCIERA